

СОГЛАСОВАНО

Отдел образования и молодежной политики администрации
Кировского городского округа Ставропольского края
(наименование должности руководителя
органа, осуществляющего функции и
полномочия учредителя)




Т.Ю. Яковлева
(подпись) (Ф.И.О.)

« 18 » 02 2019 г.

УТВЕРЖДАЮ

Заведующий МКДОУ
«Детский сад № 29 «Росинка» г.Новоавловска
(наименование должности руководителя
учреждения)


(подпись)



Н.А.Короткова
(Ф.И.О.)

« 18 » 02 2019 г.

ОТЧЕТ О РЕЗУЛЬТАТАХ ДЕЯТЕЛЬНОСТИ

Муниципального казенного дошкольного образовательного учреждения «Детский сад общеразвивающего вида с приоритетным осуществлением познавательно-речевого направления развития воспитанников № 29 «Росинка» города Новоавловска и об использовании закрепленного за ним муниципального имущества за 2018 отчетный год

Раздел 1. Общие сведения об учреждении

1.1. Перечень видов деятельности учреждения:

- образовательная деятельность

1.2. Перечень услуг (работ), осуществляемых на платной основе:

Наименование услуг (работ)	Потребители указанных услуг (работ)
1. не осуществляется	-----
2. -----	-----

1.3. Перечень документов учреждения:

Наименование документа	Реквизиты документа (№ и дата)	Срок действия документа
1. Лицензия на право ведения образовательной деятельности	Рег.№ 5399 от 14 декабря 2016 года, серия 26 Л 01 № 0001652	бессрочно
2. Лицензия на осуществление медицинской деятельности	Рег. № 5399 от 14 декабря 2016 года , серия 26 Л 01 № 0001652	бессрочно
3. Свидетельство о государственной аккредитации	Рег.№ 954 от 28 мая 2010г., серия ДД № 006774	с 28.05. 2010г. по 28.05.2015г.

1.4. Сведения о сотрудниках учреждения:

1. Количество штатных единиц учреждения на начало отчетного года, человек	36,34
2. Процент сотрудников, имеющих высшее профессиональное образование, на начало отчетного года, %	10%
3. Процент сотрудников, имеющих среднее профессиональное образование, на начало отчетного года, %	90%
4. Количество штатных единиц учреждения на конец отчетного года, человек	36,34
5. Процент сотрудников, имеющих высшее профессиональное образование, на конец отчетного года, %	10%
6. Процент сотрудников, имеющих среднее профессиональное образование, на конец отчетного года, %	90%
7. Изменение (увеличение, уменьшение) количества штатных единиц учреждения на конец отчетного периода	Не менялось
8. Причины, приведшие к изменению количества штатных единиц учреждения на конец отчетного периода	_____
9. Средняя заработная плата сотрудников учреждения за отчетный год, рублей	15280,17

Раздел 2. Результат деятельности учреждения

2.1. Сведения о балансовой (остаточной) стоимости нефинансовых активов учреждения

Наименование показателя	На начало отчетного года	На конец отчетного года	Изменение (увеличение, уменьшение), %
Балансовая (остаточная) стоимость нефинансовых активов	9516856 5359572	9676033 5240073	+1,67 -2,23

2.2. Общая сумма выставленных требований в возмещение ущерба по недостаткам и хищениям материальных ценностей, денежных средств, а также от порчи материальных ценностей за отчетный период - _____0_____ рублей

2.3. Сведения о показателях по дебиторской и кредиторской задолженности учреждения

2.3.1. Сведения о показателях по дебиторской задолженности учреждения

Наименование показателя	Дебиторская задолженность на начало отчетного года	Дебиторская задолженность на конец отчетного года	В т.ч. просроченная дебиторская задолженность	Изменение (увеличение, уменьшение), %	Причины образования дебиторской задолженности, в т.ч. нереальной к взысканию
1	2	3	4	5	6
Финансовые активы, всего					
из них:					
1. Расчеты по					

выданным авансам, полученным за счет средств муниципального бюджета, всего:					
в том числе:					
1					
1.1. по выданным авансам на услуги связи					
1.2. по выданным авансам на транспортные услуги					
1.3. по выданным авансам на коммунальные услуги					
1.4. по выданным авансам на услуги по содержанию имущества					
1.5. по выданным авансам на прочие работы, услуги					
1.6. по выданным авансам на прочие расходы					
1.7. по выданным авансам на приобретение основных средств					
1.8. по выданным					

авансам на приобретение материальных запасов всего:					
1					
в том числе:					
1.9. по выданным авансам на приобретение медикаментов					
1.10. по выданным авансам на расходы по питанию					
2. Расчеты по выданным авансам за счет средств, полученных от платной и иной приносящей доход деятельности, всего:					
в том числе:					
2.1. по выданным авансам на услуги связи					
2.2. по выданным авансам на транспортные услуги					
2.3. по выданным авансам на коммунальные услуги					

2.4. по выданным авансам на услуги по содержанию имущества					
1					
2.5. по выданным авансам на прочие работы, услуги					
2.6. по выданным авансам на прочие расходы					
2.7. по выданным авансам на приобретение основных средств					
2.8. по выданным авансам на приобретение материальных запасов всего:					
в том числе:					
2.9. по выданным авансам на приобретение медикаментов					
2.10. по выданным авансам на расходы по питанию					

2.3.2. Сведения о показателях по кредиторской задолженности учреждения

Наименование показателя	Кредиторская задолженность на конец отчетного года	Кредиторская задолженность на начало отчетного года	В т.ч. просроченная кредиторская задолженность	Изменение (увеличение, уменьшение), %	Причины образования кредиторской задолженности, в т.ч. просроченной
1	2	3	4	5	6
Обязательства, всего	139709,54	173101,53		+23,90 %	
из них:					
1. Расчеты за счет средств муниципального бюджета, всего:	139709,54	173101,53		+23,90%	
в том числе:					
1.1. по заработной плате					
1.2. по прочим выплатам					
1.3. по начислениям на выплаты по оплате труда		60851,41		+100%	
1.4. по оплате услуг связи	497,18	837,33		+68,42%	
1.5. по оплате транспортных услуг					
1.6. по оплате коммунальных услуг	10177,51	68015,32		+568,29%	
1.7. по арендной плате за пользование имуществом					
1.8. по оплате услуг по содержанию имущества	2739,20	2175,59		-20,58%	
1					
1.9. по оплате прочих работ, услуг					
1.10. по оплате прочих расходов всего:	44016,29	31785,08		-27,79%	
в том числе:					
1.11. по платежам в	28292,29	28657		+1,23%	

бюджет по налогу на имущество					
1.12. по платежам в бюджет по налогу на землю	15724,0			-100%	
1.13. по приобретению основных средств					
1.14. по приобретению материальных запасов всего:	36823,48	9436,80		-74,37%	
в том числе:					
1.15. по приобретению медикаментов					
1.16. по расходам по питанию	36823,48	9436,80		-74,37%	
2. Расчеты за счет средств, полученных от платной и иной приносящей доход деятельности, всего:					
в том числе:					
2.1. по заработной плате					
2.2. по прочим выплатам					
2.3. по начислениям на выплаты по оплате труда					
2.4. по оплате услуг связи					
2.5. по оплате транспортных услуг					
2.6. по оплате коммунальных услуг					
2.7. по арендной плате за пользование имуществом					
2.8. по оплате услуг по содержанию имущества					
2.9. по оплате прочих					

работ, услуг					
2.10. по оплате прочих расходов всего:					
в том числе:					
2.11. по платежам в бюджет по налогу на имущество					
2.12. по платежам в бюджет по налогу на землю					
2.13. по приобретению основных средств					
2.14. по приобретению материальных запасов всего:					
в том числе:					
2.15. по приобретению медикаментов					
2.16. по расходам по питанию					

2.4. Сведения по оказанию услуг учреждением

2.4.1. Информация о ценах (тарифах) на платные услуги (работы), оказываемые учреждением потребителям, а также доходах, полученных учреждением от оказания платных услуг (выполнения работ)

№ п/п	Наименование услуги (работы)	Цена (тариф) в I кв. за единицу услуги, рублей	Цена (тариф) во II кв. за единицу услуги, рублей	Цена (тариф) в III кв. за единицу услуги, рублей	Цена (тариф) в IV кв. за единицу услуги, рублей	Сумма дохода, полученного учреждением от оказания платной услуги (выполнения работы), рублей
1.	Не оказываем					
2.	-----					

...	-----					
-----	-------	--	--	--	--	--

2.4.2. Общее количество потребителей, воспользовавшихся услугами (работами) учреждения (в т.ч. платными) за отчетный период, - 0 единиц

2.4.3. Количество жалоб потребителей - __0__ шт.

2.4.4. Принятые меры по результатам рассмотрения жалоб потребителей:

2.4.5. Показатели по поступлениям и выплатам бюджетного учреждения

Наименование показателя	КОСГУ	Суммы плановых поступлений и выплат, рублей	Суммы кассовых поступлений (с учетом возврата) и выплат (с учетом восстановленных кассовых выплат, рублей)	Процент отклонения от плановых показателей %	Причины отклонений от плановых показателей
1	2	3	4	5	6
Планируемый остаток средств на начало	X				
1	2	3	4	5	6
Поступления, всего:	X				
в том числе:	X				
Субсидии на выполнение муниципального					

задания	180				
Целевые субсидии	180				
Бюджетные инвестиции	180				
Поступления от оказания муниципальным бюджетным учреждением (подразделением) услуг (выполнения работ), предоставление которых для физических и юридических лиц осуществляется на платной основе, всего	130				
в том числе:					
Услуга № 1					
Услуга № 2					
Услуга № ...					
Работа.....					
Поступления от иной приносящей доход деятельности,					

всего:					
в том числе:					
Поступления от сдачи в аренду муниципального имущества	120				
1	2	3	4	5	6
Планируемый остаток средств на конец планируемого года	X				
Выплаты, всего:	X				
в том числе:					
Оплата труда и начисления на выплаты по оплате труда, всего	210				
из них:					
Заработная плата	211				
Прочие выплаты	212				
Начисления на выплаты по оплате труда	213				
Оплата работ,	220				

услуг, всего					
из них:					
Услуги связи	221				
Транспортные	222				
Коммунальные	223				
Арендная плата за пользование имуществом	224				
Работы, услуги по содержанию имущества	225				
Прочие работы, услуги	226				
Прочие расходы всего:	290				
из них:					
уплата налога на имущество	290				
уплата налога на землю	290				
1	2	3	4	5	6
Поступление нефинансовых активов, всего	300				
из них:					

Увеличение стоимости основных средств всего	310				
Увеличение стоимости материальных запасов всего:	340				
из них:					
Расходы на медикаменты					
Расходы на питание					

2.4.6. Показатели кассового исполнения бюджетной сметы казенного учреждения и показатели доведенных учреждению лимитов бюджетных обязательств

Наименование показателя	Код строки	Код по бюджетной классификации Российской Федерации					Доведенные лимиты бюджетных обязательств	Утверждено бюджетной сметой	Кассовое исполнение	Отклонение
		раздела	подраздела	целевой статьи	вида расходов	КОСГУ				
1	2	3	4	5	6	7	8	9	10	11
Прочие материальные запасы	01	01	13	50P0020650	244	343	0,00	0,00	0,00	0,00
Заработная плата	02	07	01	0110111010	111	211	2 589 236,27	2 589 236,27	2 589 236,27	0
Начисления на выплаты по оплате труда	03	07	01	0110111010	119	213	719 949,35	719 949,35	719 724,42	62 224,93
Услуги связи	04	07	01	0110111010	244	221	11 866,00	11 866,00	9 038,57	2 827,43
Коммун.услуги	05	07	01	0110111010	244	223	778 477,09	778 477,09	673 783,46	104 693,63
Прочие работы, услуги	08	07	01	0110111010	244	225	103 664,58	103 664,58	92 692,53	10 972,05
Прочие работы, услуги	09	07	01	0110111010	244	226	49 436,82	49 436,82	41 474,00	7 962,82
Прочие расходы	10	07	01	0110111010	244	310	102 139,56	102 139,56	101 639,56	500,00
Прочие расходы	11	07	01	0110111010	244	343	14 519,70	14 519,70	14 519,70	0
Уплата налога на имущество организаций	12	07	01	0110111010	851	292	0	0	0	0
Уплата земельного налога	13	07	01	0110111010	851	293	0	0	0	0
Прочие расходы	14	07	01	0110111010	851	297	121 820,29	121 820,29	121 820,29	0
Прочие расходы	15	07	01	0110111010	851	298	15 724,00	15 724,00	15 724,00	0

Прочие расходы	16	07	01	0110111010	853	291	532,46	532,46	532,46	0
Прочие расходы	17	07	01	0110111010	853	292	52,46	52,46	52,46	0
Прочие работы, услуги	18	07	01	0110120270	244	226	31 377,30	31 377,30	31 377,30	0
Работы, услуги по содержанию имущества Расходы на промывку и опрессовку систем отопления в муниципальных организаций	19	07	01	0110120280	244	225	12 526,00	12 526,00	12 526,00	0
Прочие работы, услуги Расходы на проведение обследования на острые кишечные инфекции бактериальной и вирусной этиологии работников образовательных организаций	20	07	01	0110120500	244	226	7 821,00	7 821,00	7 821,00	0
Расходы на проведение обучения первой помощи работников образовательных организаций	21	07	01	0110120520	244	226	7 655,00	7 655,00	7 655,00	0

Расходы на создание и техническую поддержку регионального сегмента единой федеральной межведомственной системы учета контингента обучающихся (АВЕРС)	22	07	01	0110120550	244	226	32 275,00	32 275,00	32 275,00	0
Расходы на ликвидацию аварийных ситуаций по муниципальным образовательным организациям	23	07	01	0110320300	243	225	99 123,00	99 123,00	99 123,00	0,00
Расходы на установку приборов учета энергоресурсов в муниципальных учреждениях	24	07	01	0110320540	243	225	27 571,68	27 571,68	27 571,68	0,00
Расходы на установку приборов учета энергоресурсов в муниципальных учреждениях	25	07	01	0110320540	244	226	19 551,53	19 551,53	19 551,53	0,00
Расходы на установку приборов учета энергоресурсов в муниципальных	26	07	01	0110320540	244	310	60 176,79	60 176,79	60 176,79	0,00

учреждениях										
Расходы на установку приборов учета энергоресурсов в муниципальных учреждениях	27	07	01	0110320540	244	343	700,00	700,00	700,00	0,00
Мероприятия по совершенствованию организации питания воспитанников и обучающихся в образовательных организациях Кировского городского округа	28	07	01	0140220170	244	342	1 565 585,35	1 565 585,35	1 562 312,65	3 272,70
Мероприятия по совершенствованию организации питания воспитанников и обучающихся в образовательных организациях Кировского городского округа	29	07	01	0140220170	244	343	37 800,00	37 800,00	37 800,00	0,00
Работы, услуги по содержанию имущества	30	07	01	0140311010	244	226	9 690,00	9 690,00	9 690,00	0,00

Заработная плата	31									
		07	01	0110177170	111	211	2 685 506,71	2 685 506,71	2 685 506,71	0,00
Начисления на выплаты по оплате труда	32									
		07	01	0110177170	119	213	820 922,81	820 922,81	820 922,81	0,00
Прочие материальные запасы	33									
		07	01	0110177170	244	343	20 100,00	20 100,00	20 100,00	0,00
Расходы на проведение мероприятий по обеспечению пожарной безопасности образовательных организаций	34									
		07	01	0140420180	244	225	18 000,00	18 000,00	18 000,00	0,00
Мероприятия по профилактике правонарушений , противодействие терроризму и экстремизму	35									
		10	04	0210620040	244	225	12 000,00	12 000,00	9 600,00	2 400,00
Мероприятия по профилактике правонарушений , противодействие терроризму и экстремизму	36									
		10	04	0210620040	244	226	25 352,40	25 352,40	25 352,40	0,00
Компенсация части платы, взимаемой с родителей (законных	37									
		10	04	0110176140	244	226	5 806,91	5 806,91	5 481,14	325,77

представителей) за присмотр и уход за детьми, осваивающими образовательные программы дошкольного образования в образовательных организациях										
Компенсация части платы, взимаемой с родителей (законных представителей) за присмотр и уход за детьми, осваивающими образовательные программы дошкольного образования в образовательных организациях	38	10	04	0110176140	244	262	387 044,47	387 044,47	365 326,17	21 718,30

2.4.7. Сведения о выполнении муниципального задания

Наименование показателя	Единица измерения	Значение, утвержденное в муниципальном задании на отчетный финансовый год	Фактическое значение за отчетный финансовый год	Характеристика причин отклонения от запланированных значений	Источник (и) информации о фактическом значении показателя
1. Доля выпускников,	%				


освоивших программы дошкольного образования					
2. Выполнение норм питания	%				
3. Удовлетворенность родителей качеством предоставляемой услуги	%				
4. Количество воспитанников	человек				
5. Количество групп	группа				


Раздел 3. Сведения об использовании имущества, закрепленного за учреждением

Наименование показателя	На начало отчетного года	На конец отчетного года
1	2	3
1. Общая балансовая (остаточная) стоимость недвижимого имущества, находящегося у учреждения на праве оперативного управления, рублей	8667096 5324968	8667096 5203389
в т.ч. переданного в:		
аренду		
безвозмездное пользование		
2. Общая балансовая (остаточная) стоимость движимого имущества, находящегося у учреждения на праве оперативного управления, рублей	849759 34604	1008937 36684
в т.ч. переданного в:		
аренду		
безвозмездное пользование		
3. Общая площадь объектов недвижимого имущества, находящегося у учреждения на праве оперативного управления, кв. м	1961 м ²	1961 м ²

Кв. м		
в т.ч. переданного в:		
аренду		
безвозмездное пользование		
4. Количество объектов недвижимого имущества, находящегося у учреждения на праве оперативного управления, единиц	1	1
5. Объем средств, полученных в отчетном году от распоряжения в установленном порядке имуществом, находящимся у учреждения на праве оперативного управления		
1	2	3
6. Общая балансовая (остаточная) стоимость недвижимого имущества, приобретенного бюджетным учреждением в отчетном году за счет средств, выделенных органом, осуществляющим функции и полномочия учредителя на указанные цели, рублей		
7. Общая балансовая (остаточная) стоимость недвижимого имущества, приобретенного бюджетным учреждением в отчетном году за счет доходов, полученных от платных услуг и иной приносящей доход деятельности, рублей		
8. Общая балансовая (остаточная) стоимость особо ценного движимого имущества, находящегося у бюджетного учреждения на праве оперативного управления, рублей		

Экономист


(подпись)


(расшифровка подписи)

Директор МКУ КГО СК «МЦБО»


(подпись)

(расшифровка подписи)

тел. _____